



MIĘDZYNARODOWY WYŚCIG KOLARSKI JUNIORÓW

O PUCHAR PREZYDENTA GRUDZIĄDZA

COUPE du PRESIDENT de la VILLE de GRUDZIĄDZ - UCI JUNIORS 402,9 km

III MEMORIAŁ EUGENIUSZA GRYNDY

28.04. - 01.05.2018

Gruta - Łasin - Jabłonowo Pomorskie - Świecie - Płużnica - Lisewo - Grudziądz



UCI

UNION CYCLISTE INTERNATIONALE

Klasa 2.1

Organizator / Organizer: ALKS STAL Grudziądz * 86-300 GRUDZIĄDZ ul. Sportowców 3 i KPZ LZS Toruń

Komunikat Nr 2 / Communiqué No 2

Wyniki etapu 1a - start wspólny - rozegranego w dniu 28.04.18

Stage results 1a - group race - played on 28.04.18

Trasa / Route: Gruta - Łasin

ETAP 1a

KLASYFIKACJE NA ETAPIE / STAGE CLASSIFICATIONS:

Klasyfikacja generalna na etapie 1a :


Individual classification on stage 1a :

Dystans etapu / Stage distance : 58.0 km



Vp = 45.401 km/h

M-ce Place	Nr No	UCI ID	NAZWISKO i imię Name and first name	Drużyna / Team	Czas /Time Różnica /Gap	Kary po Pen.after	Pkt
1.	56 *	100 228 729 84	DEL GROSSO Bodi	Forte U19 Cycling Team	1h 16'39"	- 00'06"	20 p.
2.	52	100 361 161 14	THOMSEN Frederik	Team MASCOT Workwear	+ 00'01"	- 00'04"	19 p.
3.	44	100 227 287 00	SPAPEN Mauro	WV De Jonge Renner	+ 00'03"	- 00'02"	18 p.
4.	124	100 348 122 70	GRZENKOWICZ Nikodem	TKK PACIFIC NESTLE FITNESS CT	+ 00'03"	- 00'03"	17 p.
5.	68	100 348 970 45	PARASHCHAK Yaroslav	UKRAINE National Team	+ 00'03"		16 p.
6.	148	100 461 312 61	GELŽINIS Rokas	LITHUANIA National Junior Team	+ 00'03"		15 p.
7.	54	100 163 845 93	DEMESMAEKER Tibo	Forte U19 Cycling Team	+ 00'03"		14 p.
8.	109	100 349 750 49	POTEKALO Nikolai	OLIMPIISKII REZERV Sestroretsk	+ 00'03"		13 p.
9.	55 *	100 227 110 17	KOOIJ Olav	Forte U19 Cycling Team	+ 00'03"	- 00'01"	12 p.
10.	28	100 542 941 16	SHMANTSAR Aliaksei	RGUOR Minsk	+ 00'03"		11 p.
11.	41	100 233 561 66	KAMP Ryan	WV De Jonge Renner	+ 00'03"		10 p.
12.	159 *	100 458 104 54	ÖHMAN Samuli	SKODA Fincycling Junior Team	+ 00'03"		9 p.
13.	17	100 460 382 04	LISKA Andrej	SLOVAK National Team	+ 00'03"		8 p.
14.	168	100 153 381 08	RICHTER Wiktor	POLISH National Team	+ 00'03"		7 p.
15.	99 *	100 143 855 85	WIŚNIEWSKI Dawid	SMS Żyrardów	+ 00'03"		6 p.
16.	166	100 545 399 49	BZDAK Cezary	POLISH National Team	+ 00'03"		5 p.
17.	78 *!	100 519 038 72	BIERNACKI Filip	SMS Toruń	+ 00'03"		4 p.
18.	91	100 159 785 10	KIRYEVICH Artur	BELARUS National Team	+ 00'03"		3 p.
19.	113 *	100 360 757 95	BALANEV Daniil	OLIMPIISKII REZERV Sestroretsk	+ 00'03"		2 p.
20.	8	100 620 058 18	GOLDSTEIN Edo	ISRAELI National Team	+ 00'03"		1 p.
21.	4 *!	100 546 597 83	BELNIAK Maciej	ALKS STAL OCETIX IGLOTEX Grudziądz	+ 00'03"		
22.	92	100 159 794 19	MARCHUK Dzianis	BELARUS National Team	+ 00'03"		
23.	70	100 161 078 42	HNIDASHEV Yaroslav	UKRAINE National Team	+ 00'03"		
24.	27 *	100 541 411 38	MANDZIK Pavel	RGUOR Minsk	+ 00'03"		
25.	175	100 521 760 78	RENDORS Arvis	LATVIAN National Team	+ 00'03"		
26.	100	100 546 698 87	ZABŁOCKI Bartłomiej	SMS Żyrardów	+ 00'03"		
27.	71 *	100 349 041 19	PYLYPCHUK Vitalii	UKRAINE National Team	+ 00'03"		
28.	130	100 349 880 82	YATSENKO Ivan	GUOR Shchelkowo	+ 00'03"		
29.	177 *	100 521 776 94	ZOMMERS Elvijs	LATVIAN National Team	+ 00'03"		



30.	13	100 460 676 07	 SVK FOLTAN Matus	SLOVAK National Team	+ 00'03"
31.	103	100 364 407 59	 GER HENKELMANN Milan	RSC Cottbus	+ 00'06"
32.	167 *	100 525 907 54	 POL JASKOT Michał	POLISH National Team	+ 00'06"
33.	95	100 561 083 19	 BLR PASHKEVICH Kiryl	BELARUS National Team	+ 00'06"
34.	53	100 164 861 42	 BEL VAN DEN BROECK Arno	Forte U19 Cycling Team	+ 00'06"
35.	108	100 349 299 83	 RUS CHIRUKHIN Mikhail	OLIMPIISKII REZERV Sestroretsk	+ 00'06"
36.	64 *	100 472 991 03	 CZE KOLARIK Lukas	CZECH REPUBLIC Track National Team	+ 00'06"
37.	40 *	100 233 526 31	 NED VAN VEENENDAAL Hidde	WV De Jonge Renner	+ 00'06" - 00'02"
38.	25 *	100 657 226 35	 BLR HIL Maksim	RGUOR Minsk	+ 00'06"
39.	120	100 514 576 72	 POL NIKIEL Aleksander	TKK PACIFIC NESTLE FITNESS CT	+ 00'06"
40.	7	100 633 976 64	 ISR WEINBERG Roi	ISRAELI National Team	+ 00'06"
41.	48 *	100 540 174 62	 DEN FENNEBERG Mads	Team MASCOT Workwear	+ 00'06"
42.	106	100 517 882 80	 GER THIEDE Mike	RSC Cottbus	+ 00'06"
43.	39	100 161 063 27	 UKR KANAKA Oleg	UKRAINE TRACK Team	+ 00'06"
44.	178 *	100 538 106 31	 POL DĄBSKI Patryk	GKK OPTY-Mazowsze	+ 00'06"
45.	6 *!	100 546 714 06	 POL TACZYŃSKI Kamil	ALKS STAL OCETIX IGLOTEX Grudziądz	+ 00'06"
46.	126	100 349 119 00	 RUS KURIANOV Sergei	GUOR Shchelkovo	+ 00'06"
47.	26 *	100 765 806 72	 BLR KAVALIOU Kiryl	RGUOR Minsk	+ 00'06"
48.	146	100 365 896 93	 LTU KMIELIAUSKAS Rokas	LITHUANIA National Junior Team	+ 00'06"
49.	62	100 473 032 44	 CZE VONEŠ Jan	CZECH REPUBLIC Track National Team	+ 00'06"
50.	59 *	100 463 312 24	 CZE JANOŠ Matyáš	CZECH REPUBLIC Track National Team	+ 00'06"
51.	105 *	100 491 530 15	 GER ROHDE Luca	RSC Cottbus	+ 00'06"
52.	127 *	100 360 449 78	 RUS YULKIN Ivan	GUOR Shchelkovo	+ 00'06"
53.	138 *	100 605 662 75	 GEO KHABAZI Tornike	GEORGIAN National Team	+ 00'06"
54.	96	100 546 348 28	 POL KAMIŃSKI Kamil	SMS Żyrardów	+ 00'06"
55.	57 *	100 226 986 87	 NED VAN DER TUUK Axel	Forte U19 Cycling Team	+ 00'06"
56.	9 *	100 631 079 78	 ISR KOGUT Oded	ISRAELI National Team	+ 00'06"
57.	45 *	100 233 536 41	 NED PAVONE Gianni	WV De Jonge Renner	+ 00'06"
58.	50	100 461 361 13	 DEN JACOBSEN Niklas Spilcker	Team MASCOT Workwear	+ 00'06"
59.	147	100 365 857 64	 LTU ŠIDLAUSKAS Erikas	LITHUANIA National Junior Team	+ 00'06"
60.	35 *	100 348 342 96	 UKR SMITANYUK Oleksandr	UKRAINE TRACK Team	+ 00'06"
61.	74	100 514 738 40	 POL KASPRZYK Paweł	UKS COPERNICUS	+ 00'06"
62.	185	100 558 522 77	 DEN ZINCK Nicolai	HECHMANN Cycling - Slagelse Junior	+ 00'06"
63.	94	100 261 074 10	 BLR MIAZGA Maksim	BELARUS National Team	+ 00'06"
64.	63 *	100 473 094 09	 CZE KŘENEK Adam	CZECH REPUBLIC Track National Team	+ 00'06"
65.	117	100 550 805 23	 POL RAJTAK Mateusz	KS POGOŃ MOSTOSTAL Puławy	+ 00'06"
66.	190 *	100 548 761 16	 POL DROBEK Hubert	LMGKK "ZIEMIA BRZESKA"	+ 00'06"
67.	183 *	100 361 220 73	 DEN LARSEN Tue	HECHMANN Cycling - Slagelse Junior	+ 00'06"
68.	102	100 364 355 02	 GER GEHRMANN Max	RSC Cottbus	+ 00'06"
69.	81	100 524 765 76	 POL SOSIŃSKI Konrad	SMS Toruń	+ 00'06"
70.	153 *	100 525 956 06	 POL PLUTA Dawid	KLTC Konin- Koźminek	+ 00'06"
71.	47	100 511 064 52	 DEN CHANGIZI Sebastian Kolze	Team MASCOT Workwear	+ 00'06"
72.	69	100 161 067 31	 UKR KOSHOVIY Ruslan	UKRAINE National Team	+ 00'06"



73.	87 *	100 153 833 72	 EST	MIRZOJEV Artjom	ESTONIAN National Team	+ 00'06"
74.	134	100 239 327 12	 GBR	LLOYD Jamie	HMT Cycling Team	+ 00'06"
75.	16 *	100 460 911 48	 SVK	BANIAR Matus	SLOVAK National Team	+ 00'06"
76.	112 *	100 360 346 72	 RUS	IVANOV Pavel	OLIMPIISKII REZERV Sestroretsk	+ 00'06"
77.	165	100 620 481 53	 ROU	VASILOIU Valentin	ROMANIA National Team	+ 00'06"
78.	139	100 234 588 26	 GEO	KOCHAKIDZE Giorgi	GEORGIAN National Team	+ 00'06"
79.	37 *	100 161 036 00	 UKR	BARTYUK Dmytro	UKRAINE TRACK Team	+ 00'06"
80.	30	100 548 758 13	 POL	STRUŻYŃSKI Mateusz	DOLNY ŚLĄSK Klub	+ 00'06"
81.	104	100 364 430 82	 GER	PETER Jannis	RSC Cottbus	+ 00'06"
82.	20	100 534 434 45	 POL	MICHALSKI Łukasz	DOLNY ŚLĄSK Region	+ 00'06"
83.	144	100 365 894 91	 LTU	BUTKEVIČIUS Algirdas	LITHUANIA National Junior Team	+ 00'06"
84.	88 *	100 636 770 46	 EST	KARPENKO Gleb	ESTONIAN National Team	+ 00'06"
85.	84	100 348 136 84	 EST	ÄRM Rait	ESTONIAN National Team	+ 00'06"
86.	170	100 557 988 28	 POL	PÓŁTORAK Kacper	POLISH National Team	+ 00'06"
87.	121	100 546 273 50	 POL	WOJTOWICZ Dawid	TKK PACIFIC NESTLE FITNESS CT	+ 00'06"
88.	76 *!	100 519 084 21	 POL	RYSZEWSKI Kamil	UKS COPERNICUS	+ 00'06"
89.	72	100 349 009 84	 UKR	POLIULIUK Bohdan	UKRAINE National Team	+ 00'06"
90.	110 *	100 360 171 91	 RUS	KHUDYAKOV Ruslan	OLIMPIISKII REZERV Sestroretsk	+ 00'06"
91.	123	100 514 722 24	 POL	MODLIŃSKI Marcel	TKK PACIFIC NESTLE FITNESS CT	+ 00'06"
92.	82	100 529 423 78	 POL	ŚMIESZEK Jakub	SMS Toruń	+ 00'06"
93.	136	100 238 536 94	 GBR	WOOD Harrison	HMT Cycling Team	+ 00'06"
94.	38	100 161 048 12	 UKR	KANAKA Marian	UKRAINE TRACK Team	+ 00'06"
95.	169 *	100 518 851 79	 POL	SZARY Jan	POLISH National Team	+ 00'06"
96.	176	100 521 744 62	 LAT	ZIKRĀTIJS Devids	LATVIAN National Team	+ 00'06"
97.	43 *	100 226 953 54	 NED	DE SCHEPPER Ward	WV De Jonge Renner	+ 00'06"
98.	188	100 489 537 59	 POL	DOMIN Krzysztof	LMGKK "ZIEMIA BRZESKA"	+ 00'06"
99.	93	100 561 079 15	 BLR	MAZUR Dzianis	BELARUS National Team	+ 00'06"
100.	115	100 546 675 64	 POL	KRÓL Cezary	KS POGOŃ MOSTOSTAL Puławy	+ 00'06"
101.	151 *	100 524 772 83	 POL	KUDERCZAK Dawid	KLTC Konin- Kozminek	+ 00'06"
102.	3 *!	100 546 268 45	 POL	KOŁODZIEJSKI Konrad	ALKS STAL OCETIX IGLOTEX Grudziądz	+ 00'06"
103.	15	100 460 292 11	 SVK	COMA Richard	SLOVAK National Team	+ 00'06"
104.	186 *	100 501 191 73	 DEN	SCHMIDT Emil Vinther	HECHMANN Cycling - Slagelse Junior	+ 00'06"
105.	86 *	100 636 794 70	 EST	TREIMUTH Henri	ESTONIAN National Team	+ 00'06"
106.	179 *	100 552 063 20	 POL	JURASZ Dawid	GKK OPTY-Mazowsze	+ 00'06"
107.	22	100 534 437 48	 POL	BIENIEK Damian	DOLNY ŚLĄSK Region	+ 00'06"
108.	161	100 617 099 66	 ROU	JITARU Ciprian	ROMANIA National Team	+ 00'06"
109.	14 *	100 460 245 61	 SVK	SIKORA David	SLOVAK National Team	+ 00'06"
110.	51	100 483 625 64	 DEN	PERTO Jonas Nygaard	Team MASCOT Workwear	+ 00'06"
111.	77 *	100 551 544 83	 POL	SIŃSKI Kacper	UKS COPERNICUS	+ 00'06"
112.	85 *	100 636 796 72	 EST	LAANEMÄE Erki	ESTONIAN National Team	+ 00'06"
113.	141 *	100 605 491 01	 GEO	PIRANISHVILI Avtandil	GEORGIAN National Team	+ 01'07"
114.	83	100 539 153 11	 POL	JAKUBASZ Mateusz	SMS Toruń	+ 01'07"
115.	19	100 550 984 08	 POL	ZARĘBSKI Marcin	DOLNY ŚLĄSK Region	+ 01'07"



116.	143	100 365 893 90		LTU KELMELIS Aristidas	LITHUANIA National Junior Team	+ 01'07"
117.	10 *	100 631 102 04		ISR ZAHOR Yuval	ISRAELI National Team	+ 01'07"
118.	89 *	100 636 736 12		EST LITVINTSEV Anton	ESTONIAN National Team	+ 01'07"
119.	129	100 349 165 46		RUS VIKULOV Evgeniy	GUOR Shchelkovo	+ 01'07"
120.	150 *	100 592 447 52		POL KAWA Mikołaj	KLTC Konin- Koźminek	+ 01'07"
121.	31	100 046 244 56		POL GŁOWACKI Dawid	DOLNY ŚLĄSK Klub	+ 01'07"
122.	24 *	100 765 826 92		BLR HAIKOVICH Mikita	RGUOR Minsk	+ 01'07"
123.	171	100 543 072 50		POL JAKUBIUK Mateusz	POLISH National Team	+ 01'07"
124.	172 *	100 528 484 12		LAT DRESMANIS Ričards	LATVIAN National Team	+ 01'07"
125.	131 *	100 238 614 75		GBR EDWARDS Alexi	HMT Cycling Team	+ 01'07"
126.	11	100 633 977 66		ISR LAHAV Omer	ISRAELI National Team	+ 01'07"
127.	80	100 543 129 10		POL RADUCKI Maciej	SMS Toruń	+ 01'07"
128.	133	100 237 110 26		GBR LAVERICK Joe	HMT Cycling Team	+ 01'07"
129.	2 !	100 508 292 93		POL KLASIŃSKI Bartosz	ALKS STAL OCETIX IGLOTEX Grudziądz	+ 01'07"
130.	155	100 458 374 33		FIN BERGMAN Robin	SKODA Fincycling Junior Team	+ 01'07"
131.	101	100 488 719 17		POL PROKOPYSZYN Filip	SMS Żyrardów	+ 01'07"
132.	189	100 591 754 38		POL KUJAWA Michał	LMGKK "ZIEMIA BRZESKA"	+ 01'07"
133.	192 *	100 591 636 17		POL JAKIMIUK Michał	LMGKK "ZIEMIA BRZESKA"	+ 01'07"
134.	174 *	100 521 835 56		LAT LĪVS Gatis	LATVIAN National Team	+ 01'07"
135.	137	100 234 596 34		GEO BARBAKADZE Tengiz	GEORGIAN National Team	+ 01'07"
136.	12	100 636 632 05		ISR OLKHA Danial	ISRAELI National Team	+ 01'07"
137.	145 *	100 365 897 94		LTU GALIACKAS Karolis	LITHUANIA National Junior Team	+ 01'07"
138.	36	100 348 811 80		UKR KRYVYI Maksym	UKRAINE TRACK Team	+ 01'07"
139.	107 *	100 585 529 21		GER WILKSCH Hannes	RSC Cottbus	+ 01'07"
140.	156	100 153 500 30		FIN KOLEHMAINEN Otto Pyry Petteri	SKODA Fincycling Junior Team	+ 01'07"
141.	49 *	100 538 179 07		DEN FOLDAGER Anders	Team MASCOT Workwear	+ 01'07"
142.	157	100 458 100 50		FIN LAHTI Sampo	SKODA Fincycling Junior Team	+ 01'07"
143.	184 *	100 361 211 64		DEN FLØ PEDERSEN Jonas	HECHMANN Cycling - Slagelse Junior	+ 01'07"
144.	58 *	100 472 521 18		CZE PÁV Tadeáš	CZECH REPUBLIC Track National Team	+ 01'07"
145.	128	100 349 550 43		RUS NAUMOV Evgeny	GUOR Shchelkovo	+ 01'07"
146.	21	100 534 435 46		POL STELCZYK Szymon	DOLNY ŚLĄSK Region	+ 01'07"
147.	75 * !	100 069 417 46		POL RUTKOWSKI Jakub	UKS COPERNICUS	+ 01'07"
148.	149	100 539 595 65		POL FRAÇKOWIAK Jakub	KLTC Konin- Koźminek	+ 01'07"
149.	5 !	100 508 676 89		POL ŚCIBIOR Jakub	ALKS STAL OCETIX IGLOTEX Grudziądz	+ 01'46"
150.	32	100 488 720 18		POL KLEMENTOWSKI Kornel	DOLNY ŚLĄSK Klub	+ 00'06"
151.	187 *	100 551 150 77		DEN VOLDBJERG Carl F.P.	HECHMANN Cycling - Slagelse Junior	+ 00'06"
152.	181 *	100 538 108 33		POL NOCEŃ Maciej	GKK OPTY-Mazowsze	+ 07'27"
153.	65 *	100 482 039 30		CZE MULLER Maxim	CZECH REPUBLIC Track National Team	+ 07'27"
154.	191	100 489 534 56		POL GRUSZCZYŃSKI Piotr	LMGKK "ZIEMIA BRZESKA"	+ 07'27"
155.	182	100 548 443 86		POL TRYC Jakub	GKK OPTY-Mazowsze	+ 08'46"
156.	33	100 519 762 20		POL HUSAR Mateusz	DOLNY ŚLĄSK Klub	+ 08'46"
157.	135	100 239 036 12		GBR PERRY Louis	HMT Cycling Team	+ 08'46"
158.	118	100 546 705 94		POL WITASZEK Łukasz	KS POGOŃ MOSTOSTAL Puławy	+ 08'46"



159.	173 *	100 521 784 05	 LAT	DUŠACKIS Jurisjs	LATVIAN National Team	+ 09'00"	
160.	158	100 458 199 52	 FIN	MIELIKÄINEN Otto	SKODA Fincycling Junior Team	+ 09'00"	
161.	132	100 238 334 86	 GBR	HIGGINS George	HMT Cycling Team	+ 09'00"	
162.	164	100 555 435 94	 ROU	TOROK Szilard	ROMANIA National Team	+ 09'00"	
163.	67	100 348 346 03	 UKR	SOKOLOVSKYI Maksym	UKRAINE National Team	+ 09'00"	
164.	142 *	100 605 489 96	 GEO	ROSTIASHVILI Saba	GEORGIAN National Team	+ 09'00"	
165.	162 *	100 631 863 86	 ROU	MARCU Adi	ROMANIA National Team	+ 09'12"	
166.	114 *	100 548 805 60	 POL	KIRAGA Radosław	KS POGOŃ MOSTOSTAL Puławy	+ 10'18"	
167.	23	100 525 854 01	 POL	STĘPIEŃ Wojciech	DOLNY ŚLĄSK Region	+ 10'18"	
168.	29 *	100 766 285 66	 BLR	ZAITSAU Daniil	RGUOR Minsk	+ 10'18"	
169.	73 *!	100 519 079 16	 POL	DROZDOWSKI Miłosz	UKS COPERNICUS	+ 10'18"	
170.	79 *!	100 519 053 87	 POL	MUZALEWSKI Robert	SMS Toruń	+ 10'18"	
171.	122 *	100 546 272 49	 POL	ŚLIWKA Daniel	TKK PACIFIC NESTLE FITNESS CT	+ 10'47"	
172.	180	100 548 290 30	 POL	ŁAZARCZYK Adrian	GKK OPTY-Mazowsze	+ 10'47"	
	152 *	100 592 449 54	 POL	MARKOWSKI Michał	KLTC Konin- Koźminek	+ 12'41"	limit czasu / deadline
	98 *	100 552 187 47	 POL	SOSZKA Jakub	SMS Żyrardów		wycofany / abandoned
	119 *	100 546 270 47	 POL	MARZEC Adrian	TKK PACIFIC NESTLE FITNESS CT		wycofany / abandoned
	163 *	100 631 854 77	 ROU	SILAGHI Gabriel	ROMANIA National Team		wycofany / abandoned

Uprawnionych do startu na etapie: 176 zawodników. Entitled to start on the stage: 176 of riders.

Etap ukończyło: 172 zawodników. Stage finished: 172 of riders.

Zawodnicy wyeliminowani z wyścigu / Out of the running riders :

* limit czasu / deadline 1 zawod. / rid.

* wycofany / abandoned 3 zawod. / rid.

KOMUNIKAT Komisji Sędziowskiej:

Zawodnicy Nr Nr:

32 KLEMENTOWSKI Kornel - POL 10048872018 - DOLNY ŚLĄSK Klub

187 VOLDBJERG Carl F.P. - DEN 10055115077 - HECHMANN Cycling - Slagelse Junior

otrzymują czas głównej grupy ze względu na defekt na ostatnich 3 km (Art.. 2.6.027).

COMMUNIQUE COMMISSAIRES' PANEL:

Riders No. No.:




32 KLEMENTOWSKI Kornel - POL 10048872018 - DOLNY ŚLĄSK Klub

187 VOLDBJERG Carl F.P. - DEN 10055115077 - HECHMANN Cycling - Slagelse Junior

get time of the main bunch due to the defects in the last 3 km (Art.. 2.6.027).

Wyniki lotnych premii na 1 etapie / Results of intermediate sprints on stage 1 :

1 premia - Rogóźno Wieś na 34 km / 1 sprint - Rogóźno Wieś on 34 km.

1.	124	100 348 122 70	 POL	GRZENKOWICZ Nikodem	TKK PACIFIC NESTLE FITNESS CT	3 p.	3 s.
2.	40	100 233 526 31	 NED	VAN VEENENDAAL Hidde	WV De Jonge Renner	2 p.	2 s.
3.	55	100 227 110 17	 NED	KOOIJ Olav	Forte U19 Cycling Team	1 p.	1 s.



Klasyfikacja drużynowa na etapie 1a :**Team classification on stage 1a :**

Miejsce Place	Drużyna Team	Kod drużyny Code team	Czas drużyny Time team	Różnica Gap
1.	Forte U19 Cycling Team	FOR	3h 50' 03"	
2.	UKRAINE National Team	UKR	3h 50' 06"	+ 0h 00' 03"
3.	WV De Jonge Renner	WVD	3h 50' 09"	+ 0h 00' 06"
4.	OLIMPIISKII REZERV Sestroretsk	REZ	3h 50' 09"	+ 0h 00' 06"
5.	POLISH National Team	POL	3h 50' 09"	+ 0h 00' 06"
6.	RGUOR Minsk	RGU	3h 50' 09"	+ 0h 00' 06"
7.	BELARUS National Team	BLR	3h 50' 09"	+ 0h 00' 06"
8.	SMS Żyrardów	SMZ	3h 50' 09"	+ 0h 00' 06"
9.	SLOVAK National Team	SVK	3h 50' 09"	+ 0h 00' 06"
10.	LATVIAN National Team	LAT	3h 50' 09"	+ 0h 00' 06"
11.	Team MASCOT Workwear	MAS	3h 50' 10"	+ 0h 00' 07"
12.	LITHUANIA National Junior Team	LTU	3h 50' 12"	+ 0h 00' 09"
13.	ISRAELI National Team	ISR	3h 50' 12"	+ 0h 00' 09"
14.	GUOR Shchelkowo	GUO	3h 50' 12"	+ 0h 00' 09"
15.	TKK PACIFIC NESTLE FITNESS CT	TKK	3h 50' 12"	+ 0h 00' 09"
16.	ALKS STAL OCETIX IGLOTEX Grudziądz	ALK	3h 50' 12"	+ 0h 00' 09"
17.	SMS Toruń	TOR	3h 50' 12"	+ 0h 00' 09"
18.	RSC Cottbus	RSC	3h 50' 15"	+ 0h 00' 12"
19.	CZECH REPUBLIC Track National Team	CZE	3h 50' 15"	+ 0h 00' 12"
20.	UKRAINE TRACK Team	UTT	3h 50' 15"	+ 0h 00' 12"
21.	HECHMANN Cycling - Slagelse Junior	HCS	3h 50' 15"	+ 0h 00' 12"
22.	ESTONIAN National Team	EST	3h 50' 15"	+ 0h 00' 12"
23.	UKS COPERNICUS	COP	3h 50' 15"	+ 0h 00' 12"
24.	GEORGIAN National Team	GEO	3h 51' 16"	+ 0h 01' 13"
25.	KLTC Konin- Koźminek	KLT	3h 51' 16"	+ 0h 01' 13"
26.	HMT Cycling Team	HMT	3h 51' 16"	+ 0h 01' 13"
27.	LMGKK "ZIEMIA BRZESKA"	LMG	3h 51' 16"	+ 0h 01' 13"
28.	DOLNY ŚLĄSK Region	DSR	3h 51' 16"	+ 0h 01' 13"
29.	DOLNY ŚLĄSK Klub	DSK	3h 51' 16"	+ 0h 01' 13"
30.	SKODA Fincycling Junior Team	SKO	3h 52' 14"	+ 0h 02' 11"
31.	GKK OPTY-Mazowsze	OPT	3h 57' 36"	+ 0h 07' 33"
32.	KS POGOŃ MOSTOSTAL Puławy	POG	3h 58' 55"	+ 0h 08' 52"
33.	ROMANIA National Team	ROU	3h 59' 09"	+ 0h 09' 06"



KLASYFIKACJE PO ETAPACH / GENERAL CLASSIFICATIONS:



Klasyfikacja generalna po etapach :

Individual general classification :

SPONSOR: ZAXY

Łączny dystans / Total distance: 58.0 km

Vp = 45.401 km/h

M-ce Place	Nr No	UCI ID	NAZWISKO i imię Name and first name	Drużyna / Team	Czas Time	Różnica Gap
1.	56 *	100 228 729 84	NED DEL GROSSO Bodi	Forte U19 Cycling Team	1h 16' 33"	
2.	52	100 361 161 14	DEN THOMSEN Frederik	Team MASCOT Workwear	1h 16' 36"	+ 0h 00' 03"
3.	124	100 348 122 70	POL GRZENKOWICZ Nikodem	TKK PACIFIC NESTLE FITNESS CT	1h 16' 39"	+ 0h 00' 06"
4.	44	100 227 287 00	NED SPAPEN Mauro	WV De Jonge Renner	1h 16' 40"	+ 0h 00' 07"
5.	55 *	100 227 110 17	NED KOUIJ Olav	Forte U19 Cycling Team	1h 16' 41"	+ 0h 00' 08"
6.	68	100 348 970 45	UKR PARASHCHAK Yaroslav	UKRAINE National Team	1h 16' 42"	+ 0h 00' 09"
7.	148	100 461 312 61	LTU GELŽINIS Rokas	LITHUANIA National Junior Team	1h 16' 42"	+ 0h 00' 09"
8.	54	100 163 845 93	BEL DEMESMAEKER Tibo	Forte U19 Cycling Team	1h 16' 42"	+ 0h 00' 09"
9.	109	100 349 750 49	RUS POTEKALO Nikolai	OLIMPIISKII REZERV Sestroretsk	1h 16' 42"	+ 0h 00' 09"
10.	28	100 542 941 16	BLR SHMANTSAR Aliaksei	RGUOR Minsk	1h 16' 42"	+ 0h 00' 09"
11.	41	100 233 561 66	NED KAMP Ryan	WV De Jonge Renner	1h 16' 42"	+ 0h 00' 09"
12.	159 *	100 458 104 54	FIN ÖHMAN Samuli	SKODA Fincycling Junior Team	1h 16' 42"	+ 0h 00' 09"
13.	17	100 460 382 04	SVK LISKA Andrej	SLOVAK National Team	1h 16' 42"	+ 0h 00' 09"
14.	168	100 153 381 08	POL RICHTER Wiktor	POLISH National Team	1h 16' 42"	+ 0h 00' 09"
15.	99 *	100 143 855 85	POL WIŚNIEWSKI Dawid	SMS Żyrardów	1h 16' 42"	+ 0h 00' 09"
16.	166	100 545 399 49	POL BZDAK Cezary	POLISH National Team	1h 16' 42"	+ 0h 00' 09"
17.	78 *!	100 519 038 72	POL BIERNACKI Filip	SMS Toruń	1h 16' 42"	+ 0h 00' 09"
18.	91	100 159 785 10	BLR KIRYEVICH Artur	BELARUS National Team	1h 16' 42"	+ 0h 00' 09"
19.	113 *	100 360 757 95	RUS BALANEV Daniil	OLIMPIISKII REZERV Sestroretsk	1h 16' 42"	+ 0h 00' 09"
20.	8	100 620 058 18	ISR GOLDSTEIN Edo	ISRAELI National Team	1h 16' 42"	+ 0h 00' 09"
21.	4 *!	100 546 597 83	POL BELNIAK Maciej	ALKS STAL OCETIX IGLOTEX Grudziądz	1h 16' 42"	+ 0h 00' 09"
22.	92	100 159 794 19	BLR MARCHUK Dzianis	BELARUS National Team	1h 16' 42"	+ 0h 00' 09"
23.	70	100 161 078 42	UKR HNIDASHEV Yaroslav	UKRAINE National Team	1h 16' 42"	+ 0h 00' 09"
24.	27 *	100 541 411 38	BLR MANDZIK Pavel	RGUOR Minsk	1h 16' 42"	+ 0h 00' 09"
25.	175	100 521 760 78	LAT RENDORS Arvis	LATVIAN National Team	1h 16' 42"	+ 0h 00' 09"
26.	100	100 546 698 87	POL ZABŁOCKI Bartłomiej	SMS Żyrardów	1h 16' 42"	+ 0h 00' 09"
27.	71 *	100 349 041 19	UKR PYLYPCHUK Vitalii	UKRAINE National Team	1h 16' 42"	+ 0h 00' 09"
28.	130	100 349 880 82	RUS YATSENKO Ivan	GUOR Shchelkowo	1h 16' 42"	+ 0h 00' 09"
29.	177 *	100 521 776 94	LAT ZOMMERS Elvijs	LATVIAN National Team	1h 16' 42"	+ 0h 00' 09"
30.	13	100 460 676 07	SVK FOLTAN Matus	SLOVAK National Team	1h 16' 42"	+ 0h 00' 09"
31.	40 *	100 233 526 31	NED VAN VEENENDAAL Hidde	WV De Jonge Renner	1h 16' 43"	+ 0h 00' 10"
32.	103	100 364 407 59	GER HENKELMANN Milan	RSC Cottbus	1h 16' 45"	+ 0h 00' 12"
33.	167 *	100 525 907 54	POL JASKOT Michał	POLISH National Team	1h 16' 45"	+ 0h 00' 12"
34.	95	100 561 083 19	BLR PASHKEVICH Kiryl	BELARUS National Team	1h 16' 45"	+ 0h 00' 12"
35.	53	100 164 861 42	BEL VAN DEN BROECK Arno	Forte U19 Cycling Team	1h 16' 45"	+ 0h 00' 12"
36.	108	100 349 299 83	RUS CHIRUKHIN Mikhail	OLIMPIISKII REZERV Sestroretsk	1h 16' 45"	+ 0h 00' 12"
37.	64 *	100 472 991 03	CZE KOLARIK Lukas	CZECH REPUBLIC Track National Team	1h 16' 45"	+ 0h 00' 12"
38.	25 *	100 657 226 35	BLR HIL Maksim	RGUOR Minsk	1h 16' 45"	+ 0h 00' 12"



39.	120	100 514 576 72		POL	NIKIEL Aleksander	TKK PACIFIC NESTLE FITNESS CT	1h 16' 45"	+ 0h 00' 12"
40.	7	100 633 976 64		ISR	WEINBERG Roi	ISRAELI National Team	1h 16' 45"	+ 0h 00' 12"
41.	48 *	100 540 174 62		DEN	FENNEBERG Mads	Team MASCOT Workwear	1h 16' 45"	+ 0h 00' 12"
42.	106	100 517 882 80		GER	THIEDE Mike	RSC Cottbus	1h 16' 45"	+ 0h 00' 12"
43.	39	100 161 063 27		UKR	KANAKA Oleg	UKRAINE TRACK Team	1h 16' 45"	+ 0h 00' 12"
44.	178 *	100 538 106 31		POL	DAŃSKI Patryk	GKK OPTY-Mazowsze	1h 16' 45"	+ 0h 00' 12"
45.	6 *!	100 546 714 06		POL	TACZYŃSKI Kamil	ALKS STAL OCETIX IGLOTEX Grudziądz	1h 16' 45"	+ 0h 00' 12"
46.	126	100 349 119 00		RUS	KURIANOV Sergei	GUOR Shchelkowo	1h 16' 45"	+ 0h 00' 12"
47.	26 *	100 765 806 72		BLR	KAVALIOU Kiryl	RGUOR Minsk	1h 16' 45"	+ 0h 00' 12"
48.	146	100 365 896 93		LTU	KMIELIAUSKAS Rokas	LITHUANIA National Junior Team	1h 16' 45"	+ 0h 00' 12"
49.	62	100 473 032 44		CZE	VONEŠ Jan	CZECH REPUBLIC Track National Team	1h 16' 45"	+ 0h 00' 12"
50.	59 *	100 463 312 24		CZE	JANOŠ Matyáš	CZECH REPUBLIC Track National Team	1h 16' 45"	+ 0h 00' 12"
51.	105 *	100 491 530 15		GER	ROHDE Luca	RSC Cottbus	1h 16' 45"	+ 0h 00' 12"
52.	127 *	100 360 449 78		RUS	YULKIN Ivan	GUOR Shchelkowo	1h 16' 45"	+ 0h 00' 12"
53.	138 *	100 605 662 75		GEO	KHABAZI Tornike	GEORGIAN National Team	1h 16' 45"	+ 0h 00' 12"
54.	96	100 546 348 28		POL	KAMIŃSKI Kamil	SMS Żyrardów	1h 16' 45"	+ 0h 00' 12"
55.	57 *	100 226 986 87		NED	VAN DER TUUK Axel	Forte U19 Cycling Team	1h 16' 45"	+ 0h 00' 12"
56.	9 *	100 631 079 78		ISR	KOGUT Oded	ISRAELI National Team	1h 16' 45"	+ 0h 00' 12"
57.	45 *	100 233 536 41		NED	PAVONE Gianni	WV De Jonge Renner	1h 16' 45"	+ 0h 00' 12"
58.	50	100 461 361 13		DEN	JACOBSEN Niklas Spilcker	Team MASCOT Workwear	1h 16' 45"	+ 0h 00' 12"
59.	147	100 365 857 64		LTU	ŠIDLAUSKAS Erikas	LITHUANIA National Junior Team	1h 16' 45"	+ 0h 00' 12"
60.	35 *	100 348 342 96		UKR	SMITANYUK Oleksandr	UKRAINE TRACK Team	1h 16' 45"	+ 0h 00' 12"
61.	74	100 514 738 40		POL	KASPRZYK Paweł	UKS COPERNICUS	1h 16' 45"	+ 0h 00' 12"
62.	185	100 558 522 77		DEN	ZINCK Nicolai	HECHMANN Cycling - Slagelse Junior	1h 16' 45"	+ 0h 00' 12"
63.	94	100 261 074 10		BLR	MAZGA Maksim	BELARUS National Team	1h 16' 45"	+ 0h 00' 12"
64.	63 *	100 473 094 09		CZE	KŘENEK Adam	CZECH REPUBLIC Track National Team	1h 16' 45"	+ 0h 00' 12"
65.	117	100 550 805 23		POL	RAJTAK Mateusz	KS POGOŃ MOSTOSTAL Puławy	1h 16' 45"	+ 0h 00' 12"
66.	190 *	100 548 761 16		POL	DROBEK Hubert	LMGKK "ZIEMIA BRZESKA"	1h 16' 45"	+ 0h 00' 12"
67.	183 *	100 361 220 73		DEN	LARSEN Tue	HECHMANN Cycling - Slagelse Junior	1h 16' 45"	+ 0h 00' 12"
68.	102	100 364 355 02		GER	GEHRMANN Max	RSC Cottbus	1h 16' 45"	+ 0h 00' 12"
69.	81	100 524 765 76		POL	SOSIŃSKI Konrad	SMS Toruń	1h 16' 45"	+ 0h 00' 12"
70.	153 *	100 525 956 06		POL	PLUTA Dawid	KLTC Konin- Kozminek	1h 16' 45"	+ 0h 00' 12"
71.	47	100 511 064 52		DEN	CHANGIZI Sebastian Kolze	Team MASCOT Workwear	1h 16' 45"	+ 0h 00' 12"
72.	69	100 161 067 31		UKR	KOSHOVIY Ruslan	UKRAINE National Team	1h 16' 45"	+ 0h 00' 12"
73.	87 *	100 153 833 72		EST	MIRZOJEV Artjom	ESTONIAN National Team	1h 16' 45"	+ 0h 00' 12"
74.	134	100 239 327 12		GBR	LLOYD Jamie	HMT Cycling Team	1h 16' 45"	+ 0h 00' 12"
75.	16 *	100 460 911 48		SVK	BANIAR Matus	SLOVAK National Team	1h 16' 45"	+ 0h 00' 12"
76.	112 *	100 360 346 72		RUS	IVANOV Pavel	OLIMPIISKII REZERV Sestroretsk	1h 16' 45"	+ 0h 00' 12"
77.	165	100 620 481 53		ROU	VASILOIU Valentin	ROMANIA National Team	1h 16' 45"	+ 0h 00' 12"
78.	139	100 234 588 26		GEO	KOCHAKIDZE Giorgi	GEORGIAN National Team	1h 16' 45"	+ 0h 00' 12"
79.	37 *	100 161 036 00		UKR	BARTYUK Dmytro	UKRAINE TRACK Team	1h 16' 45"	+ 0h 00' 12"
80.	30	100 548 758 13		POL	STRUŻYŃSKI Mateusz	DOLNY ŚLĄSK Klub	1h 16' 45"	+ 0h 00' 12"
81.	104	100 364 430 82		GER	PETER Jannis	RSC Cottbus	1h 16' 45"	+ 0h 00' 12"



82.	20	100 534 434 45		POL	MICHALSKI Łukasz	DOLNY ŚLĄSK Region	1h 16' 45"	+ 0h 00' 12"
83.	144	100 365 894 91		LTU	BUTKEVIČIUS Algirdas	LITHUANIA National Junior Team	1h 16' 45"	+ 0h 00' 12"
84.	88 *	100 636 770 46		EST	KARPENKO Gleb	ESTONIAN National Team	1h 16' 45"	+ 0h 00' 12"
85.	84	100 348 136 84		EST	ÄRM Rait	ESTONIAN National Team	1h 16' 45"	+ 0h 00' 12"
86.	170	100 557 988 28		POL	PÓŁTORAK Kacper	POLISH National Team	1h 16' 45"	+ 0h 00' 12"
87.	121	100 546 273 50		POL	WOJTOWICZ Dawid	TKK PACIFIC NESTLE FITNESS CT	1h 16' 45"	+ 0h 00' 12"
88.	76 *!	100 519 084 21		POL	RYSZEWSKI Kamil	UKS COPERNICUS	1h 16' 45"	+ 0h 00' 12"
89.	72	100 349 009 84		UKR	POLIULIUK Bohdan	UKRAINE National Team	1h 16' 45"	+ 0h 00' 12"
90.	110 *	100 360 171 91		RUS	KHUDYAKOV Ruslan	OLIMPIISKII REZERV Sestroretsk	1h 16' 45"	+ 0h 00' 12"
91.	123	100 514 722 24		POL	MODLIŃSKI Marcel	TKK PACIFIC NESTLE FITNESS CT	1h 16' 45"	+ 0h 00' 12"
92.	82	100 529 423 78		POL	ŚMIESZEK Jakub	SMS Toruń	1h 16' 45"	+ 0h 00' 12"
93.	136	100 238 536 94		GBR	WOOD Harrison	HMT Cycling Team	1h 16' 45"	+ 0h 00' 12"
94.	38	100 161 048 12		UKR	KANAKA Marian	UKRAINE TRACK Team	1h 16' 45"	+ 0h 00' 12"
95.	169 *	100 518 851 79		POL	SZARY Jan	POLISH National Team	1h 16' 45"	+ 0h 00' 12"
96.	176	100 521 744 62		LAT	ZIKRĀTIJS Devids	LATVIAN National Team	1h 16' 45"	+ 0h 00' 12"
97.	43 *	100 226 953 54		NED	DE SCHEPPER Ward	WV De Jonge Renner	1h 16' 45"	+ 0h 00' 12"
98.	188	100 489 537 59		POL	DOMIN Krzysztof	LMGKK "ZIEMIA BRZESKA"	1h 16' 45"	+ 0h 00' 12"
99.	93	100 561 079 15		BLR	MAZUR Dzianis	BELARUS National Team	1h 16' 45"	+ 0h 00' 12"
100.	115	100 546 675 64		POL	KRÓL Cezary	KS POGOŃ MOSTOSTAL Puławy	1h 16' 45"	+ 0h 00' 12"
101.	151 *	100 524 772 83		POL	KUDERCZAK Dawid	KLTC Konin- Kozminek	1h 16' 45"	+ 0h 00' 12"
102.	3 *!	100 546 268 45		POL	KOŁODZIEJSKI Konrad	ALKS STAL OCETIX IGLOTEX Grudziądz	1h 16' 45"	+ 0h 00' 12"
103.	15	100 460 292 11		SVK	COMA Richard	SLOVAK National Team	1h 16' 45"	+ 0h 00' 12"
104.	186 *	100 501 191 73		DEN	SCHMIDT Emil Vinther	HECHMANN Cycling - Slagelse Junior	1h 16' 45"	+ 0h 00' 12"
105.	86 *	100 636 794 70		EST	TREIMUTH Henri	ESTONIAN National Team	1h 16' 45"	+ 0h 00' 12"
106.	179 *	100 552 063 20		POL	JURASZ Dawid	GKK OPTY-Mazowsze	1h 16' 45"	+ 0h 00' 12"
107.	22	100 534 437 48		POL	BIENIEK Damian	DOLNY ŚLĄSK Region	1h 16' 45"	+ 0h 00' 12"
108.	161	100 617 099 66		ROU	JITARU Ciprian	ROMANIA National Team	1h 16' 45"	+ 0h 00' 12"
109.	14 *	100 460 245 61		SVK	SIKORA David	SLOVAK National Team	1h 16' 45"	+ 0h 00' 12"
110.	51	100 483 625 64		DEN	PERTO Jonas Nygaard	Team MASCOT Workwear	1h 16' 45"	+ 0h 00' 12"
111.	77 *	100 551 544 83		POL	SIŃSKI Kacper	UKS COPERNICUS	1h 16' 45"	+ 0h 00' 12"
112.	85 *	100 636 796 72		EST	LAANEMÄE Erki	ESTONIAN National Team	1h 16' 45"	+ 0h 00' 12"
113.	32	100 488 720 18		POL	KLEMENTOWSKI Kornel	DOLNY ŚLĄSK Klub	1h 16' 45"	+ 0h 00' 12"
114.	187 *	100 551 150 77		DEN	VOLDBJERG Carl F.P.	HECHMANN Cycling - Slagelse Junior	1h 16' 45"	+ 0h 00' 12"
115.	141 *	100 605 491 01		GEO	PIRANISHVILI Avtandil	GEORGIAN National Team	1h 17' 46"	+ 0h 01' 13"
116.	83	100 539 153 11		POL	JAKUBASZ Mateusz	SMS Toruń	1h 17' 46"	+ 0h 01' 13"
117.	19	100 550 984 08		POL	ZARĘBSKI Marcin	DOLNY ŚLĄSK Region	1h 17' 46"	+ 0h 01' 13"
118.	143	100 365 893 90		LTU	KELMELIS Aristidas	LITHUANIA National Junior Team	1h 17' 46"	+ 0h 01' 13"
119.	10 *	100 631 102 04		ISR	ZAHOR Yuval	ISRAELI National Team	1h 17' 46"	+ 0h 01' 13"
120.	89 *	100 636 736 12		EST	LITVINTSEV Anton	ESTONIAN National Team	1h 17' 46"	+ 0h 01' 13"
121.	129	100 349 165 46		RUS	VIKULOV Evgeniy	GUOR Shchelkovo	1h 17' 46"	+ 0h 01' 13"
122.	150 *	100 592 447 52		POL	KAWA Mikołaj	KLTC Konin- Kozminek	1h 17' 46"	+ 0h 01' 13"
123.	31	100 046 244 56		POL	GŁOWACKI Dawid	DOLNY ŚLĄSK Klub	1h 17' 46"	+ 0h 01' 13"
124.	24 *	100 765 826 92		BLR	HAIKOVICH Mikita	RGUOR Minsk	1h 17' 46"	+ 0h 01' 13"



125.	171	100 543 072 50		POL	JAKUBIUK Mateusz	POLISH National Team	1h 17' 46"	+ 0h 01' 13"
126.	172 *	100 528 484 12		LAT	DRESMANIS Ričards	LATVIAN National Team	1h 17' 46"	+ 0h 01' 13"
127.	131 *	100 238 614 75		GBR	EDWARDS Alexi	HMT Cycling Team	1h 17' 46"	+ 0h 01' 13"
128.	11	100 633 977 66		ISR	LAHAV Omer	ISRAELI National Team	1h 17' 46"	+ 0h 01' 13"
129.	80	100 543 129 10		POL	RADUCKI Maciej	SMS Toruń	1h 17' 46"	+ 0h 01' 13"
130.	133	100 237 110 26		GBR	LAVERICK Joe	HMT Cycling Team	1h 17' 46"	+ 0h 01' 13"
131.	2	! 100 508 292 93		POL	KLASIŃSKI Bartosz	ALKS STAL OCETIX IGLOTEX Grudziądz	1h 17' 46"	+ 0h 01' 13"
132.	155	100 458 374 33		FIN	BERGMAN Robin	SKODA Fincycling Junior Team	1h 17' 46"	+ 0h 01' 13"
133.	101	100 488 719 17		POL	PROKOPYSZYN Filip	SMS Żyrardów	1h 17' 46"	+ 0h 01' 13"
134.	189	100 591 754 38		POL	KUJAWA Michał	LMGKK "ZIEMIA BRZESKA"	1h 17' 46"	+ 0h 01' 13"
135.	192 *	100 591 636 17		POL	JAKIMIUK Michał	LMGKK "ZIEMIA BRZESKA"	1h 17' 46"	+ 0h 01' 13"
136.	174 *	100 521 835 56		LAT	LĪVS Gatis	LATVIAN National Team	1h 17' 46"	+ 0h 01' 13"
137.	137	100 234 596 34		GEO	BARBAKADZE Tengiz	GEORGIAN National Team	1h 17' 46"	+ 0h 01' 13"
138.	12	100 636 632 05		ISR	OLKHA Danial	ISRAELI National Team	1h 17' 46"	+ 0h 01' 13"
139.	145 *	100 365 897 94		LTU	GALIACKAS Karolis	LITHUANIA National Junior Team	1h 17' 46"	+ 0h 01' 13"
140.	36	100 348 811 80		UKR	KRYVYI Maksym	UKRAINE TRACK Team	1h 17' 46"	+ 0h 01' 13"
141.	107 *	100 585 529 21		GER	WILKSCH Hannes	RSC Cottbus	1h 17' 46"	+ 0h 01' 13"
142.	156	100 153 500 30		FIN	KOLEHMAINEN Otto Pyy Petteri	SKODA Fincycling Junior Team	1h 17' 46"	+ 0h 01' 13"
143.	49 *	100 538 179 07		DEN	FOLDAGER Anders	Team MASCOT Workwear	1h 17' 46"	+ 0h 01' 13"
144.	157	100 458 100 50		FIN	LAHTI Sampo	SKODA Fincycling Junior Team	1h 17' 46"	+ 0h 01' 13"
145.	184 *	100 361 211 64		DEN	FLØ PEDERSEN Jonas	HECHMANN Cycling - Slagelse Junior	1h 17' 46"	+ 0h 01' 13"
146.	58 *	100 472 521 18		CZE	PÁV Tadeáš	CZECH REPUBLIC Track National Team	1h 17' 46"	+ 0h 01' 13"
147.	128	100 349 550 43		RUS	NAUMOV Evgeny	GUOR Shchelkovo	1h 17' 46"	+ 0h 01' 13"
148.	21	100 534 435 46		POL	STELCZYK Szymon	DOLNY ŚLĄSK Region	1h 17' 46"	+ 0h 01' 13"
149.	75 *	! 100 069 417 46		POL	RUTKOWSKI Jakub	UKS COPERNICUS	1h 17' 46"	+ 0h 01' 13"
150.	149	100 539 595 65		POL	FRĄCKOWIAK Jakub	KLTC Konin- Kozminek	1h 17' 46"	+ 0h 01' 13"
151.	5	! 100 508 676 89		POL	ŚCIBIOR Jakub	ALKS STAL OCETIX IGLOTEX Grudziądz	1h 18' 25"	+ 0h 01' 52"
152.	181 *	100 538 108 33		POL	NOCEŃ Maciej	GKK OPTY-Mazowsze	1h 24' 06"	+ 0h 07' 33"
153.	65 *	100 482 039 30		CZE	MULLER Maxim	CZECH REPUBLIC Track National Team	1h 24' 06"	+ 0h 07' 33"
154.	191	100 489 534 56		POL	GRUSZCZYŃSKI Piotr	LMGKK "ZIEMIA BRZESKA"	1h 24' 06"	+ 0h 07' 33"
155.	182	100 548 443 86		POL	TRYC Jakub	GKK OPTY-Mazowsze	1h 25' 25"	+ 0h 08' 52"
156.	33	100 519 762 20		POL	HUSAR Mateusz	DOLNY ŚLĄSK Klub	1h 25' 25"	+ 0h 08' 52"
157.	135	100 239 036 12		GBR	PERRY Louis	HMT Cycling Team	1h 25' 25"	+ 0h 08' 52"
158.	118	100 546 705 94		POL	WITASZEK Łukasz	KS POGOŃ MOSTOSTAL Puławy	1h 25' 25"	+ 0h 08' 52"
159.	173 *	100 521 784 05		LAT	DUŠACKIS Jurijs	LATVIAN National Team	1h 25' 39"	+ 0h 09' 06"
160.	158	100 458 199 52		FIN	MIELIKÄINEN Otto	SKODA Fincycling Junior Team	1h 25' 39"	+ 0h 09' 06"
161.	132	100 238 334 86		GBR	HIGGINS George	HMT Cycling Team	1h 25' 39"	+ 0h 09' 06"
162.	164	100 555 435 94		ROU	TOROK Szilard	ROMANIA National Team	1h 25' 39"	+ 0h 09' 06"
163.	67	100 348 346 03		UKR	SOKOLOVSKYI Maksym	UKRAINE National Team	1h 25' 39"	+ 0h 09' 06"
164.	142 *	100 605 489 96		GEO	ROSTIASHVILI Saba	GEORGIAN National Team	1h 25' 39"	+ 0h 09' 06"
165.	162 *	100 631 863 86		ROU	MARCU Adi	ROMANIA National Team	1h 25' 51"	+ 0h 09' 18"
166.	114 *	100 548 805 60		POL	KIRAGA Radosław	KS POGOŃ MOSTOSTAL Puławy	1h 26' 57"	+ 0h 10' 24"
167.	23	100 525 854 01		POL	STĘPIEŃ Wojciech	DOLNY ŚLĄSK Region	1h 26' 57"	+ 0h 10' 24"



168.	29 *	100 766 285 66		BLR	ZAITSAU Daniil	RGUOR Minsk	1h 26' 57"	+ 0h 10' 24"
169.	73 *!	100 519 079 16		POL	DROZDOWSKI Miłosz	UKS COPERNICUS	1h 26' 57"	+ 0h 10' 24"
170.	79 *!	100 519 053 87		POL	MUZALEWSKI Robert	SMS Toruń	1h 26' 57"	+ 0h 10' 24"
171.	122 *	100 546 272 49		POL	ŚLIWKA Daniel	TKK PACIFIC NESTLE FITNESS CT	1h 27' 26"	+ 0h 10' 53"
172.	180	100 548 290 30		POL	ŁAZARCZYK Adrian	GKK OPTY-Mazowsze	1h 27' 26"	+ 0h 10' 53"

**Klasyfikacja punktowa po etapach :****Points general classification :****SPONSOR: MPGN sp. z o.o. w Grudziądzu**

M-ce Place	Nr No	UCI ID	NAZWISKO i imię Name and first name	Drużyna / Team	
1.	56 *	100 228 729 84	DEL GROSSO Bodi	Forte U19 Cycling Team	20 p.
2.	52	100 361 161 14	THOMSEN Frederik	Team MASCOT Workwear	19 p.
3.	44	100 227 287 00	SPAPEN Mauro	WV De Jonge Renner	18 p.
4.	124	100 348 122 70	GRZENKOWICZ Nikodem	TKK PACIFIC NESTLE FITNESS CT	17 p.
5.	68	100 348 970 45	PARASHCHAK Yaroslav	UKRAINE National Team	16 p.
6.	148	100 461 312 61	GELŽINIS Rokas	LITHUANIA National Junior Team	15 p.
7.	54	100 163 845 93	DEMESMAEKER Tibo	Forte U19 Cycling Team	14 p.
8.	109	100 349 750 49	POTEKALO Nikolai	OLIMPIISKII REZERV Sestroretsk	13 p.
9.	55 *	100 227 110 17	KOOIJ Olav	Forte U19 Cycling Team	12 p.
10.	28	100 542 941 16	SHMANTSAR Aliaksei	RGUOR Minsk	11 p.
11.	41	100 233 561 66	KAMP Ryan	WV De Jonge Renner	10 p.
12.	159 *	100 458 104 54	ÖHMAN Samuli	SKODA Fincycling Junior Team	9 p.
13.	17	100 460 382 04	LISKA Andrej	SLOVAK National Team	8 p.
14.	168	100 153 381 08	RICHTER Wiktor	POLISH National Team	7 p.
15.	99 *	100 143 855 85	WIŚNIEWSKI Dawid	SMS Żyrardów	6 p.
16.	166	100 545 399 49	BZDAK Cezary	POLISH National Team	5 p.
17.	78 *!	100 519 038 72	BIERNACKI Filip	SMS Toruń	4 p.
18.	91	100 159 785 10	KIRYEVICH Artur	BELARUS National Team	3 p.
19.	113 *	100 360 757 95	BALANEV Daniil	OLIMPIISKII REZERV Sestroretsk	2 p.
20.	8	100 620 058 18	GOLDSTEIN Edo	ISRAELI National Team	1 p.



Urząd Marszałkowski

Województwa
Kujawsko-PomorskiegoMiejskie Wodociągi
i Oczyszczalnia sp. z o.o.
w Grudziądzu

KPZ LZS TORUŃ

BS-Auto
IGLOTE

SKODA

PATRONAT MEDIALNY:

KR Sport
BYDGOSZCZ
GAZETA pomorska

naszoscie.pl

POLSKIE RADIO

Grudziadz365.pl

TVK SM

Województwa Kujawsko-Pomorskiego



Klasyfikacja aktywny po etapach :
The most active rider general classification :
SPONSOR: METRONA Polska











M-ce Place	Nr No	UCI ID	NAZWISKO i imię Name and first name	Drużyna / Team	
1.	124	100 348 122 70	POL GRZENKOWICZ Nikodem	TKK PACIFIC NESTLE FITNESS CT	3 p.
2.	40 *	100 233 526 31	NED VAN VEENENDAAL Hidde	WV De Jonge Renner	2 p.
3.	55 *	100 227 110 17	NED KOOIJ Olav	Forte U19 Cycling Team	1 p.



Klasyfikacja rocznik 2001 po etapach :
The born in 2001 general classification :
SPONSOR: Urząd Marszałkowski

M-ce Place	Nr No	UCI ID	NAZWISKO i imię Name and first name	Drużyna / Team	Czas Time	Różnica Gap
1.	56	100 228 729 84	NED DEL GROSSO Bodi	Forte U19 Cycling Team	1h 16' 33"	
2.	55	100 227 110 17	NED KOOIJ Olav	Forte U19 Cycling Team	1h 16' 41"	+ 0h 00' 08"
3.	159	100 458 104 54	FIN ÖHMAN Samuli	SKODA Fincycling Junior Team	1h 16' 42"	+ 0h 00' 09"
4.	99	100 143 855 85	POL WIŚNIEWSKI Dawid	SMS Żyrardów	1h 16' 42"	+ 0h 00' 09"
5.	78 !	100 519 038 72	POL BIERNACKI Filip	SMS Toruń	1h 16' 42"	+ 0h 00' 09"
6.	113	100 360 757 95	RUS BALANEV Daniil	OLIMPIISKII REZERV Sestroretsk	1h 16' 42"	+ 0h 00' 09"
7.	4 !	100 546 597 83	POL BELNIAK Maciej	ALKS STAL OCETIX IGLOTEX Grudziądz	1h 16' 42"	+ 0h 00' 09"
8.	27	100 541 411 38	BLR MANDZIK Pavel	RGUOR Minsk	1h 16' 42"	+ 0h 00' 09"
9.	71	100 349 041 19	UKR PYLYPCHUK Vitalii	UKRAINE National Team	1h 16' 42"	+ 0h 00' 09"
10.	177	100 521 776 94	LAT ZOMMERS Elvijs	LATVIAN National Team	1h 16' 42"	+ 0h 00' 09"
11.	40	100 233 526 31	NED VAN VEENENDAAL Hidde	WV De Jonge Renner	1h 16' 43"	+ 0h 00' 10"
12.	167	100 525 907 54	POL JASKOT Michał	POLISH National Team	1h 16' 45"	+ 0h 00' 12"
13.	64	100 472 991 03	CZE KOLARIK Lukas	CZECH REPUBLIC Track National Team	1h 16' 45"	+ 0h 00' 12"
14.	25	100 657 226 35	BLR HIL Maksim	RGUOR Minsk	1h 16' 45"	+ 0h 00' 12"
15.	48	100 540 174 62	DEN FENNEBERG Mads	Team MASCOT Workwear	1h 16' 45"	+ 0h 00' 12"
16.	178	100 538 106 31	POL DĄBSKI Patryk	GKK OPTY-Mazowsze	1h 16' 45"	+ 0h 00' 12"
17.	6 !	100 546 714 06	POL TACZYŃSKI Kamil	ALKS STAL OCETIX IGLOTEX Grudziądz	1h 16' 45"	+ 0h 00' 12"
18.	26	100 765 806 72	BLR KAVALIOU Kiryl	RGUOR Minsk	1h 16' 45"	+ 0h 00' 12"
19.	59	100 463 312 24	CZE JANOŠ Matyáš	CZECH REPUBLIC Track National Team	1h 16' 45"	+ 0h 00' 12"
20.	105	100 491 530 15	GER ROHDE Luca	RSC Cottbus	1h 16' 45"	+ 0h 00' 12"
21.	127	100 360 449 78	RUS YULKIN Ivan	GUOR Shchelkovo	1h 16' 45"	+ 0h 00' 12"
22.	138	100 605 662 75	GEO KHABAZI Tornike	GEORGIAN National Team	1h 16' 45"	+ 0h 00' 12"
23.	57	100 226 986 87	NED VAN DER TUUK Axel	Forte U19 Cycling Team	1h 16' 45"	+ 0h 00' 12"
24.	9	100 631 079 78	ISR KOGUT Oded	ISRAELI National Team	1h 16' 45"	+ 0h 00' 12"
25.	45	100 233 536 41	NED PAVONE Gianni	WV De Jonge Renner	1h 16' 45"	+ 0h 00' 12"
26.	35	100 348 342 96	UKR SMITANYUK Oleksandr	UKRAINE TRACK Team	1h 16' 45"	+ 0h 00' 12"
27.	63	100 473 094 09	CZE KŘENEK Adam	CZECH REPUBLIC Track National Team	1h 16' 45"	+ 0h 00' 12"
28.	190	100 548 761 16	POL DROBEK Hubert	LMGKK "ZIEMIA BRZESKA"	1h 16' 45"	+ 0h 00' 12"
29.	183	100 361 220 73	DEN LARSEN Tue	HECHMANN Cycling - Slagelse Junior	1h 16' 45"	+ 0h 00' 12"
30.	153	100 525 956 06	POL PLUTA Dawid	KLTC Konin- Kozminek	1h 16' 45"	+ 0h 00' 12"
31.	87	100 153 833 72	EST MIRZOJEV Artjom	ESTONIAN National Team	1h 16' 45"	+ 0h 00' 12"



32.	16	100 460 911 48	 SVK BANIAR Matus	SLOVAK National Team	1h 16' 45"	+ 0h 00' 12"
33.	112	100 360 346 72	 RUS IVANOV Pavel	OLIMPIISKII REZERV Sestroretsk	1h 16' 45"	+ 0h 00' 12"
34.	37	100 161 036 00	 UKR BARTYUK Dmytro	UKRAINE TRACK Team	1h 16' 45"	+ 0h 00' 12"
35.	88	100 636 770 46	 EST KARPENKO Gleb	ESTONIAN National Team	1h 16' 45"	+ 0h 00' 12"
36.	76	! 100 519 084 21	 POL RYSZEWSKI Kamil	UKS COPERNICUS	1h 16' 45"	+ 0h 00' 12"
37.	110	100 360 171 91	 RUS KHUDYAKOV Ruslan	OLIMPIISKII REZERV Sestroretsk	1h 16' 45"	+ 0h 00' 12"
38.	169	100 518 851 79	 POL SZARY Jan	POLISH National Team	1h 16' 45"	+ 0h 00' 12"
39.	43	100 226 953 54	 NED DE SCHEPPER Ward	WV De Jonge Renner	1h 16' 45"	+ 0h 00' 12"
40.	151	100 524 772 83	 POL KUDERCZAK Dawid	KLTC Konin- Koźminek	1h 16' 45"	+ 0h 00' 12"
41.	3	! 100 546 268 45	 POL KOŁODZIEJSKI Konrad	ALKS STAL OCETIX IGLOTEX Grudziądz	1h 16' 45"	+ 0h 00' 12"
42.	186	100 501 191 73	 DEN SCHMIDT Emil Vinther	HECHMANN Cycling - Slagelse Junior	1h 16' 45"	+ 0h 00' 12"
43.	86	100 636 794 70	 EST TREIMUTH Henri	ESTONIAN National Team	1h 16' 45"	+ 0h 00' 12"
44.	179	100 552 063 20	 POL JURASZ Dawid	GKK OPTY-Mazowsze	1h 16' 45"	+ 0h 00' 12"
45.	14	100 460 245 61	 SVK SIKORA David	SLOVAK National Team	1h 16' 45"	+ 0h 00' 12"
46.	77	100 551 544 83	 POL SIŃSKI Kacper	UKS COPERNICUS	1h 16' 45"	+ 0h 00' 12"
47.	85	100 636 796 72	 EST LAANEMÄE Erki	ESTONIAN National Team	1h 16' 45"	+ 0h 00' 12"
48.	187	100 551 150 77	 DEN VOLDBJERG Carl F.P.	HECHMANN Cycling - Slagelse Junior	1h 16' 45"	+ 0h 00' 12"
49.	141	100 605 491 01	 GEO PIRANISHVILI Avtandil	GEORGIAN National Team	1h 17' 46"	+ 0h 01' 13"
50.	10	100 631 102 04	 ISR ZAHOR Yuval	ISRAELI National Team	1h 17' 46"	+ 0h 01' 13"
51.	89	100 636 736 12	 EST LITVINTSEV Anton	ESTONIAN National Team	1h 17' 46"	+ 0h 01' 13"
52.	150	100 592 447 52	 POL KAWA Mikołaj	KLTC Konin- Koźminek	1h 17' 46"	+ 0h 01' 13"
53.	24	100 765 826 92	 BLR HAIKOVICH Mikita	RGUOR Minsk	1h 17' 46"	+ 0h 01' 13"
54.	172	100 528 484 12	 LAT DRESMANIS Ričards	LATVIAN National Team	1h 17' 46"	+ 0h 01' 13"
55.	131	100 238 614 75	 GBR EDWARDS Alexi	HMT Cycling Team	1h 17' 46"	+ 0h 01' 13"
56.	192	100 591 636 17	 POL JAKIMIUK Michał	LMGKK "ZIEMIA BRZESKA"	1h 17' 46"	+ 0h 01' 13"
57.	174	100 521 835 56	 LAT LĪVS Gatis	LATVIAN National Team	1h 17' 46"	+ 0h 01' 13"
58.	145	100 365 897 94	 LTU GALIACKAS Karolis	LITHUANIA National Junior Team	1h 17' 46"	+ 0h 01' 13"
59.	107	100 585 529 21	 GER WILKSCH Hannes	RSC Cottbus	1h 17' 46"	+ 0h 01' 13"
60.	49	100 538 179 07	 DEN FOLDAGER Anders	Team MASCOT Workwear	1h 17' 46"	+ 0h 01' 13"
61.	184	100 361 211 64	 DEN FLØ PEDERSEN Jonas	HECHMANN Cycling - Slagelse Junior	1h 17' 46"	+ 0h 01' 13"
62.	58	100 472 521 18	 CZE PÁV Tadeáš	CZECH REPUBLIC Track National Team	1h 17' 46"	+ 0h 01' 13"
63.	75	! 100 069 417 46	 POL RUTKOWSKI Jakub	UKS COPERNICUS	1h 17' 46"	+ 0h 01' 13"
64.	181	100 538 108 33	 POL NOCEŃ Maciej	GKK OPTY-Mazowsze	1h 24' 06"	+ 0h 07' 33"
65.	65	100 482 039 30	 CZE MULLER Maxim	CZECH REPUBLIC Track National Team	1h 24' 06"	+ 0h 07' 33"
66.	173	100 521 784 05	 LAT DUŠACKIS Jurijs	LATVIAN National Team	1h 25' 39"	+ 0h 09' 06"
67.	142	100 605 489 96	 GEO ROSTIASHVILI Saba	GEORGIAN National Team	1h 25' 39"	+ 0h 09' 06"
68.	162	100 631 863 86	 ROU MARCU Adi	ROMANIA National Team	1h 25' 51"	+ 0h 09' 18"
69.	114	100 548 805 60	 POL KIRAGA Radosław	KS POGOŃ MOSTOSTAL Puławy	1h 26' 57"	+ 0h 10' 24"
70.	29	100 766 285 66	 BLR ZAITSAU Daniil	RGUOR Minsk	1h 26' 57"	+ 0h 10' 24"
71.	73	! 100 519 079 16	 POL DROZDOWSKI Miłosz	UKS COPERNICUS	1h 26' 57"	+ 0h 10' 24"
72.	79	! 100 519 053 87	 POL MUZALEWSKI Robert	SMS Toruń	1h 26' 57"	+ 0h 10' 24"
73.	122	100 546 272 49	 POL ŚLIWKA Daniel	TKK PACIFIC NESTLE FITNESS CT	1h 27' 26"	+ 0h 10' 53"




Klasyfikacja na najlepszego zawodnika POMORZA i KUJAW po etapach :
The best rider of Pomerania and Kujawy general classification :
SPONSOR: KPZ LZS Toruń

M-ce Place	Nr No	UCI ID	NAZWISKO i imię Name and first name	Drużyna / Team	Czas Time	Różnica Gap
1.	78 *	100 519 038 72	POL BIERNACKI Filip	SMS Toruń	1h 16' 42"	
2.	4 *	100 546 597 83	POL BELNIAK Maciej	ALKS STAL OCETIX IGLOTEX Grudziądz	1h 16' 42"	
3.	6 *	100 546 714 06	POL TACZYŃSKI Kamil	ALKS STAL OCETIX IGLOTEX Grudziądz	1h 16' 45"	+ 0h 00' 03"
4.	76 *	100 519 084 21	POL RYSZEWSKI Kamil	UKS COPERNICUS	1h 16' 45"	+ 0h 00' 03"
5.	3 *	100 546 268 45	POL KOŁODZIEJSKI Konrad	ALKS STAL OCETIX IGLOTEX Grudziądz	1h 16' 45"	+ 0h 00' 03"
6.	2	100 508 292 93	POL KLASIŃSKI Bartosz	ALKS STAL OCETIX IGLOTEX Grudziądz	1h 17' 46"	+ 0h 01' 04"
7.	75 *	100 069 417 46	POL RUTKOWSKI Jakub	UKS COPERNICUS	1h 17' 46"	+ 0h 01' 04"
8.	5	100 508 676 89	POL ŚCIBIOR Jakub	ALKS STAL OCETIX IGLOTEX Grudziądz	1h 18' 25"	+ 0h 01' 43"
9.	73 *	100 519 079 16	POL DROZDOWSKI Miłosz	UKS COPERNICUS	1h 26' 57"	+ 0h 10' 15"
10.	79 *	100 519 053 87	POL MUZALEWSKI Robert	SMS Toruń	1h 26' 57"	+ 0h 10' 15"

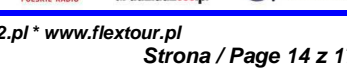


Urząd Marszałkowski


 Województwa
Kujawsko-Pomorskiego

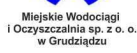
 Miejskie Wodociągi
i Oczyszczalnia sp. z o.o.
w Grudziądzu


PATRONAT MEDIALNY:



**Klasyfikacja drużynowa po etapach :****Team general classification :****SPONSOR: MWiO sp. z o.o. w Grudziądzu**

Miejsce Place	Drużyna Team	Kod klubu Code team	Czas drużyny Time team	Różnica Gap
1.	Forte U19 Cycling Team	FOR	3h 50' 03"	
2.	UKRAINE National Team	UKR	3h 50' 06"	+ 0h 00' 03"
3.	LATVIAN National Team	LAT	3h 50' 09"	+ 0h 00' 06"
4.	BELARUS National Team	BLR	3h 50' 09"	+ 0h 00' 06"
5.	SLOVAK National Team	SVK	3h 50' 09"	+ 0h 00' 06"
6.	SMS Żyrardów	SMZ	3h 50' 09"	+ 0h 00' 06"
7.	RGUOR Minsk	RGU	3h 50' 09"	+ 0h 00' 06"
8.	OLIMPIISKII REZERV Sestroretsk	REZ	3h 50' 09"	+ 0h 00' 06"
9.	POLISH National Team	POL	3h 50' 09"	+ 0h 00' 06"
10.	WV De Jonge Renner	WVD	3h 50' 09"	+ 0h 00' 06"
11.	Team MASCOT Workwear	MAS	3h 50' 10"	+ 0h 00' 07"
12.	ISRAELI National Team	ISR	3h 50' 12"	+ 0h 00' 09"
13.	ALKS STAL OCETIX IGLOTEX Grudziądz	ALK	3h 50' 12"	+ 0h 00' 09"
14.	GUOR Shchelkowo	GUO	3h 50' 12"	+ 0h 00' 09"
15.	SMS Toruń	TOR	3h 50' 12"	+ 0h 00' 09"
16.	TKK PACIFIC NESTLE FITNESS CT	TKK	3h 50' 12"	+ 0h 00' 09"
17.	LITHUANIA National Junior Team	LTU	3h 50' 12"	+ 0h 00' 09"
18.	HECHMANN Cycling - Slagelse Junior	HCS	3h 50' 15"	+ 0h 00' 12"
19.	ESTONIAN National Team	EST	3h 50' 15"	+ 0h 00' 12"
20.	CZECH REPUBLIC Track National Team	CZE	3h 50' 15"	+ 0h 00' 12"
21.	UKS COPERNICUS	COP	3h 50' 15"	+ 0h 00' 12"
22.	UKRAINE TRACK Team	UTT	3h 50' 15"	+ 0h 00' 12"
23.	RSC Cottbus	RSC	3h 50' 15"	+ 0h 00' 12"
24.	KLTC Konin- Koźminek	KLT	3h 51' 16"	+ 0h 01' 13"
25.	HMT Cycling Team	HMT	3h 51' 16"	+ 0h 01' 13"
26.	GEORGIAN National Team	GEO	3h 51' 16"	+ 0h 01' 13"
27.	DOLNY ŚLĄSK Region	DSR	3h 51' 16"	+ 0h 01' 13"
28.	DOLNY ŚLĄSK Klub	DSK	3h 51' 16"	+ 0h 01' 13"
29.	LMGKK "ZIEMIA BRZESKA"	LMG	3h 51' 16"	+ 0h 01' 13"
30.	SKODA Fincycling Junior Team	SKO	3h 52' 14"	+ 0h 02' 11"
31.	GKK OPTY-Mazowsze	OPT	3h 57' 36"	+ 0h 07' 33"
32.	KS POGOŃ MOSTOSTAL Puławy	POG	3h 58' 55"	+ 0h 08' 52"
33.	ROMANIA National Team	ROU	3h 59' 09"	+ 0h 09' 06"



ROZDZIAŁ KOSZULEK NA NASTĘPNYM ETAPIE / DISTRIBUTION JERSEYS ON NEXT STAGE:



KLASYFIKACJA INDYWIDUALNA - koszulka żółta

INDIVIDUAL CLASSIFICATION - yellow jersey

Lider klasyfikacji / Leader of classification:

56 DEL GROSSO Bodi - Forte U19 Cycling Team



KLASYFIKACJA PUNKTOWA - koszulka niebieska

POINTS CLASSIFICATION - blue jersey

Lider klasyfikacji / Leader of classification:

56 DEL GROSSO Bodi - Forte U19 Cycling Team

Jadący w koszulce / Wearing the jersey:

52 THOMSEN Frederik - Team MASCOT Workwear



KLASYFIKACJA AKTYWNEGO - koszulka fioletowa

THE MOST ACTIVE RIDER - purple jersey

Lider klasyfikacji / Leader of classification:

124 GRZENKOWICZ Nikodem - TTK PACIFIC NESTLE FIT

Jadący w koszulce / Wearing the jersey:

124 GRZENKOWICZ Nikodem - TTK PACIFIC NESTLE FIT



KLASYFIKACJA ROCZNIK 2001 - koszulka biała

THE BORN in 2001 - white jersey

Lider klasyfikacji / Leader of classification:

56 DEL GROSSO Bodi - Forte U19 Cycling Team

Jadący w koszulce / Wearing the jersey:

55 KOOIJ Olav - Forte U19 Cycling Team



Najlepszy zawodnik POMORZA i KUJAW - koszulka zielona

The best rider POMERANIA and KUJAWY - green jersey

Lider klasyfikacji / Leader of classification:

78 BIERNACKI Filip - SMS Toruń

Jadący w koszulce / Wearing the jersey:

78 BIERNACKI Filip - SMS Toruń



KLASYFIKACJA DRUŻYNOWA - koszulka pomarańczowa

TEAM CLASSIFICATION - orange jersey

Forte U19 Cycling Team



Kolejność pojazdów pomocy technicznej na następnym etapie :**Order of technical vehicles on next stage:**

1.	T-13	FOR	Forte U19 Cycling Team
2.	T-05	MAS	Team MASCOT Workwear
3.	T-20	TKK	TKK PACIFIC NESTLE FITNESS CT
4.	T-01	WVD	WV De Jonge Renner
5.	T-08	UKR	UKRAINE National Team
6.	T-16	LTU	LITHUANIA National Junior Team
7.	T-22	REZ	OLIMPIISKII REZERV Sestroretsk
8.	T-31	RGU	RGUOR Minsk
9.	T-27	SKO	SKODA Fincycling Junior Team
10.	T-11	SVK	SLOVAK National Team
11.	T-02	POL	POLISH National Team
12.	T-21	SMZ	SMS Żyrardów
13.	T-25	TOR	SMS Toruń
14.	T-04	ISR	ISRAELI National Team
15.	T-12	ALK	ALKS STAL OCETIX IGLOTEX Grudziądz
16.	T-26	LAT	LATVIAN National Team
17.	T-28	GUO	GUOR Shchelkowo
18.	T-09	RSC	RSC Cottbus
19.	T-17	CZE	CZECH REPUBLIC Track National Team
20.	T-19	UTT	UKRAINE TRACK Team
21.	T-06	OPT	GKK OPTY-Mazowsze
22.	T-18	COP	UKS COPERNICUS
23.	T-10	HCS	HECHMANN Cycling - Slagelse Junior
24.	T-24	LMG	LMGKK "ZIEMIA BRZESKA"
25.	T-24	KLT	KLTC Konin- Koźminek
26.	T-03	EST	ESTONIAN National Team
27.	T-23	HMT	HMT Cyclling Team
28.	T-07	ROU	ROMANIA National Team
29.	T-15	DSK	DOLNY ŚLĄSK Klub
30.	T-14	DSR	DOLNY ŚLĄSK Region
31.	T-29	LMG	LMGKK "ZIEMIA BRZESKA"
32.	T-33	BLR	BELARUS National Team
33.	T-30	GEO	GEORGIAN National Team
34.	T-32	POG	KS POGOŃ MOSTOSTAL Puławy



**Aktualne wyniki na stronie /
Actual results on the page: www.flextour.pl (format pdf)**

Łasin, 28.04.18

**PRESIDENT of C.P.
/-/ Svetlana DANISENKO**

**FINISH JUDGE / SĘDZIA METY
/-/ Jerzy SUDZIARSKI**

